

---

# **MLT 420-60 H**


KOMPAKTNÍ MANIPULÁTOR PRO ZEMĚDĚLSTVÍ

---



# MLT 420-60 H


|   |  |         |
|---|--|---------|
|  | <b>Maximální nosnost</b><br>v 500 mm paletizačních vidlích | 2000 kg |
|   | Max. vysunutí ramene                                       | 2,65 m  |

|   |                                |        |
|---|--------------------------------|--------|
|  | <b>Maximální výška zdvihu</b>  | 4.35 m |
|   | <b>Rychlost práce (v sek.)</b> |        |
|   | Zvedání                        | 5,0    |
|   | Spouštění                      | 3,5    |
|   | Vysunutí                       | 4,8    |
|   | Zasunutí                       | 3,0    |


|   |                            |                 |
|---|----------------------------|-----------------|
|  | <b>Přední / zadní pneu</b> | 12 – 16,5 12 PR |
|---|----------------------------|-----------------|


|   |                               |          |
|---|-------------------------------|----------|
|  | <b>Paletizační vidle (mm)</b> |          |
|   | Délka                         | 1200     |
|   | Šířka a síla                  | 100 x 40 |


|   |  |  |
|---|--|--|
|  | <b>Provozní brzda - kotoučová na kardanu</b> |  |
|---|--|--|

|   |                             |                      |
|---|-----------------------------|----------------------|
|  | <b>Motor KUBOTA STAGE V</b> |                      |
|   | Typ                         | V2607-CR-E5B         |
|   | Počet válců                 | 4                    |
|   | Obsah válců                 | 2615 cm <sup>3</sup> |
|   | Výkon (ISO/TR 14396)        | 57 koní (42 kW)      |
|   | Vstřikování                 | přímé                |
|   | Chlazení                    | vodou                |

|   |                              |                     |
|---|------------------------------|---------------------|
|  | <b>Pojezdové ústrojí</b>     | hydrostatické       |
|   | Reverzace                    | elektro-hydraulická |
|   | Počet rychlostí vpřed/vzad   | 2/2 (pod zatížením) |
|   | Maximální pojezdová rychlost | 25 km/hod           |

|   |                   |                 |
|---|-------------------|-----------------|
|  | <b>Hydraulika</b> | zubové čerpadlo |
|   | Maximální průtok  | 77 l/min        |
|   | Maximální tlak    | 235 barů        |

|   |                  |        |
|---|------------------|--------|
|  | <b>Náplně</b>    |        |
|   | Chladicí systém  | 8,6 l  |
|   | Hydraulický olej | 70 l   |
|   | Motorový olej    | 10,2 l |
|   | Nádrž na palivo  | 60 l   |

|   |                           |          |
|---|---------------------------|----------|
|  | <b>Rozměry a hmotnost</b> |          |
|   | Šířka                     | 1,49 m   |
|   | Výška                     | 1,97 m   |
|   | Vnější poloměr otáčení    | 0,98 m   |
|   | Šířka kabiny              | 0,80 m   |
|   | Délka bez adaptéru        | 3,64 m   |
|   | Průchodnost               | 0,24 m   |
|   | Hmotnost (s pal. vidlema) | 4.265 kg |

